

## 2014年株主様アンケート結果

2014年2月実施の「臨時株主総会招集ご通知」に同封いたしました「株主アンケート」におきましては、数多くの株主様よりご回答を頂戴いたしました。ご回答いただきました株主の皆様におかれましては、お忙しい中ご協力をいただきまして、誠にありがとうございました。厚く御礼申し上げます。

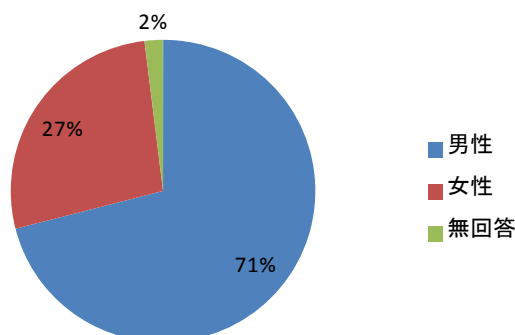
なお、頂戴いたしました株主様からの貴重なご意見・ご要望等につきましては、今後の経営やIR活動等の参考にさせていただきたいと存じます。

以下に、今回の「株主アンケート」の結果についてご報告させていただきます。

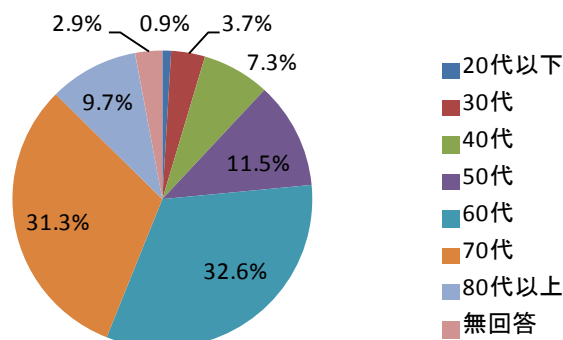
### 「株主アンケート」概要

アンケート方法	「臨時株主総会招集ご通知」にアンケートはがきを同封して実施
アンケート対象者	2013年12月25日時点株主名簿記載の議決権を有する株主
アンケート対象人数	34,209名
アンケートご回答数	8,132名
アンケートご回答率	23.8%

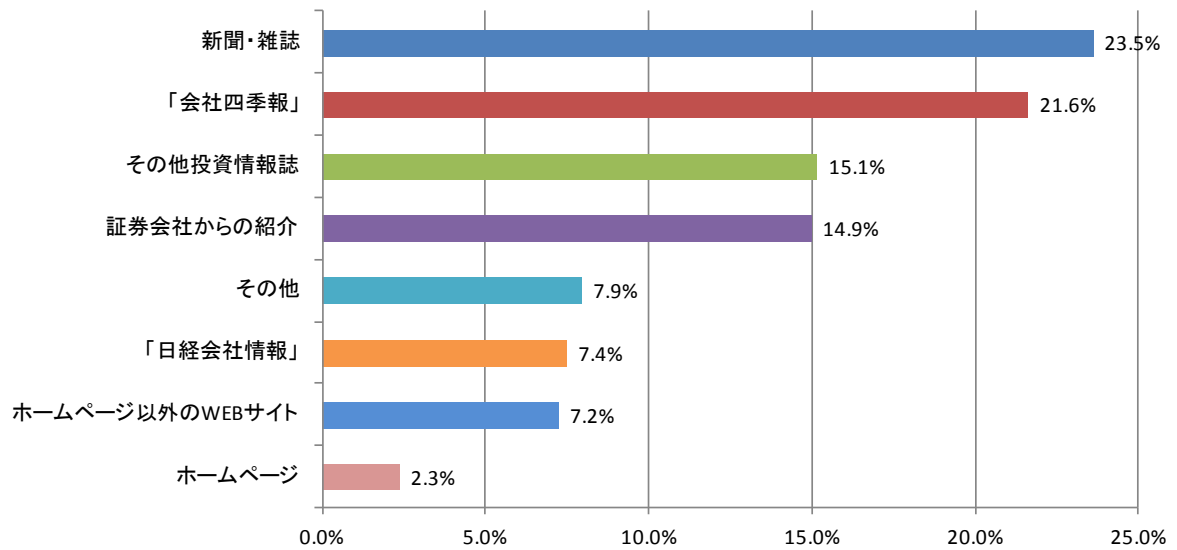
### ご回答いただきました株主様の性別



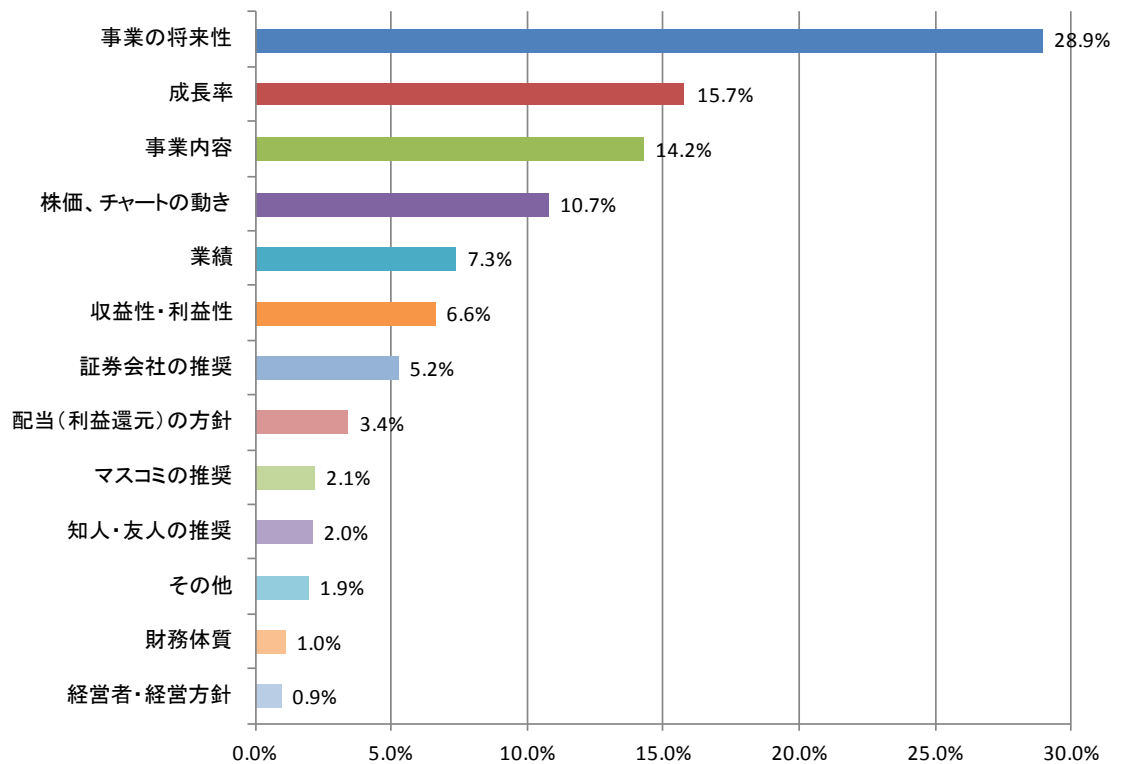
### ご回答いただきました株主様の年代



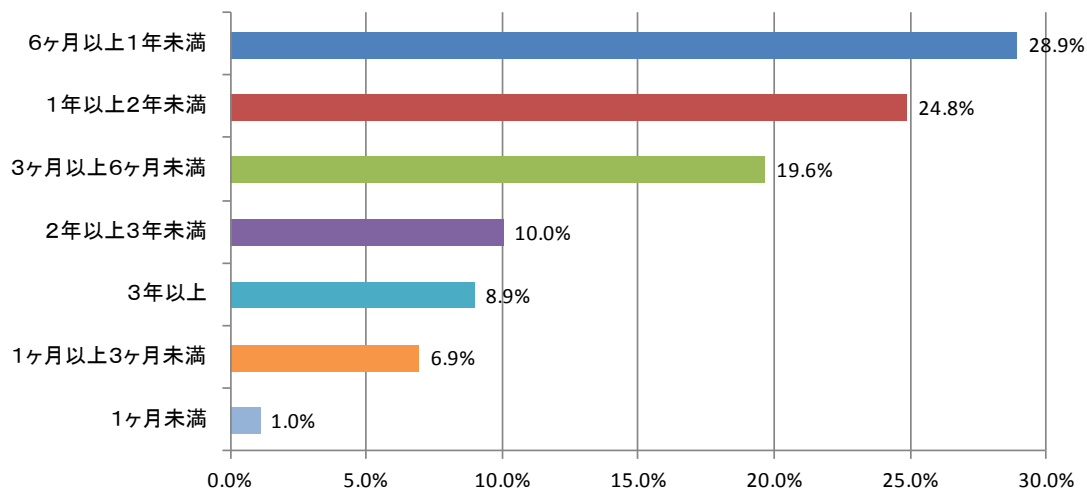
## 1. どのようにして当社をお知りになりましたか？（複数回答）



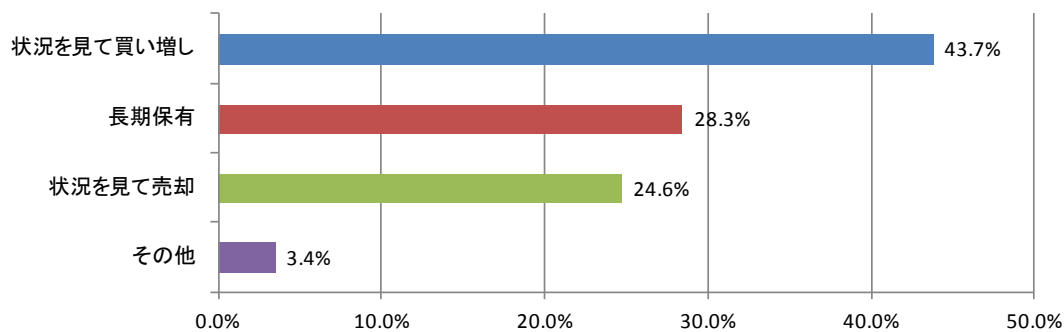
## 2. 当社株式を購入された際、重視されたポイントをお選びください。（複数回答）



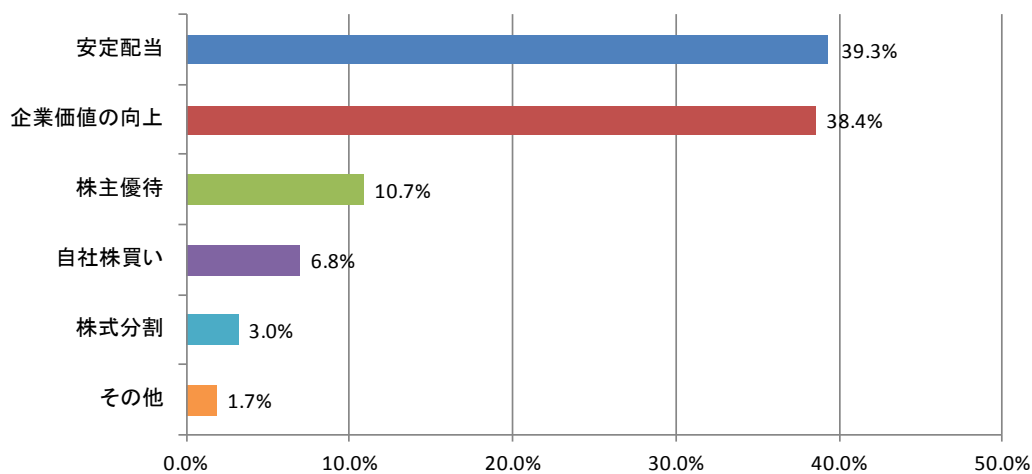
### 3. 当社株式をどのくらいの期間保有していますか？



### 4. 今後の当社株式に関して、あなたのお考えにちかいものをお選びください。



### 5. 今後、株主還元として、当社に最も期待することは何ですか？（複数回答）



以上