

2019年株主様アンケート結果

2018年12月から2019年2月に実施した「株主アンケート」におきましては、数多くの株主様よりご回答を頂戴いたしました。ご回答いただきました株主の皆様におかれましては、お忙しい中ご協力いただきまして、誠にありがとうございました。厚く御礼申し上げます。

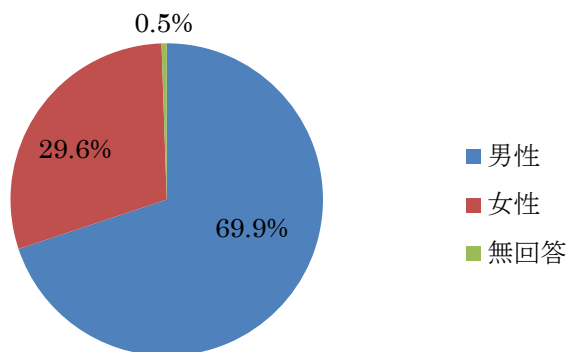
なお、頂戴いたしました株主様からの貴重なご意見・ご要望等につきましては、今後の経営やIR活動等の参考にさせていただきたいと存じます。

以下に、今回の「株主アンケート」の結果についてご報告させていただきます。

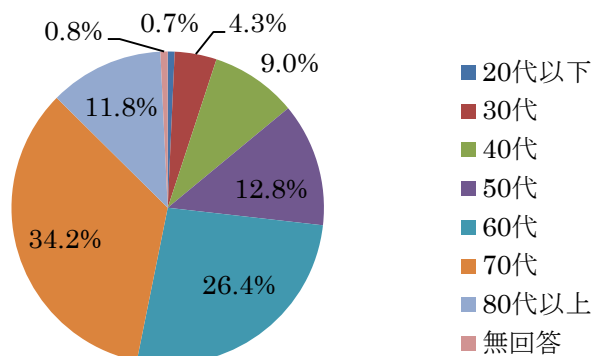
「株主アンケート」概要

アンケート方法	「中間株主通信」にアンケートはがきを同封して実施
アンケート対象者	2018年9月30日時点株主名簿記載の株主様
アンケート対象人数	20,214名
アンケートご回答数	5,046名
アンケートご回答率	24.9%

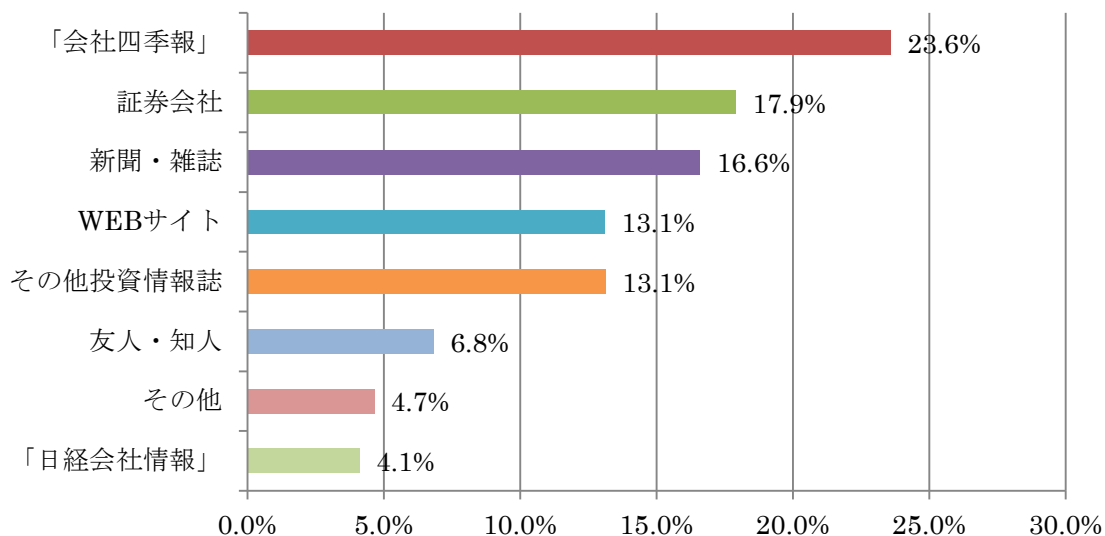
ご回答いただきました株主様の性別



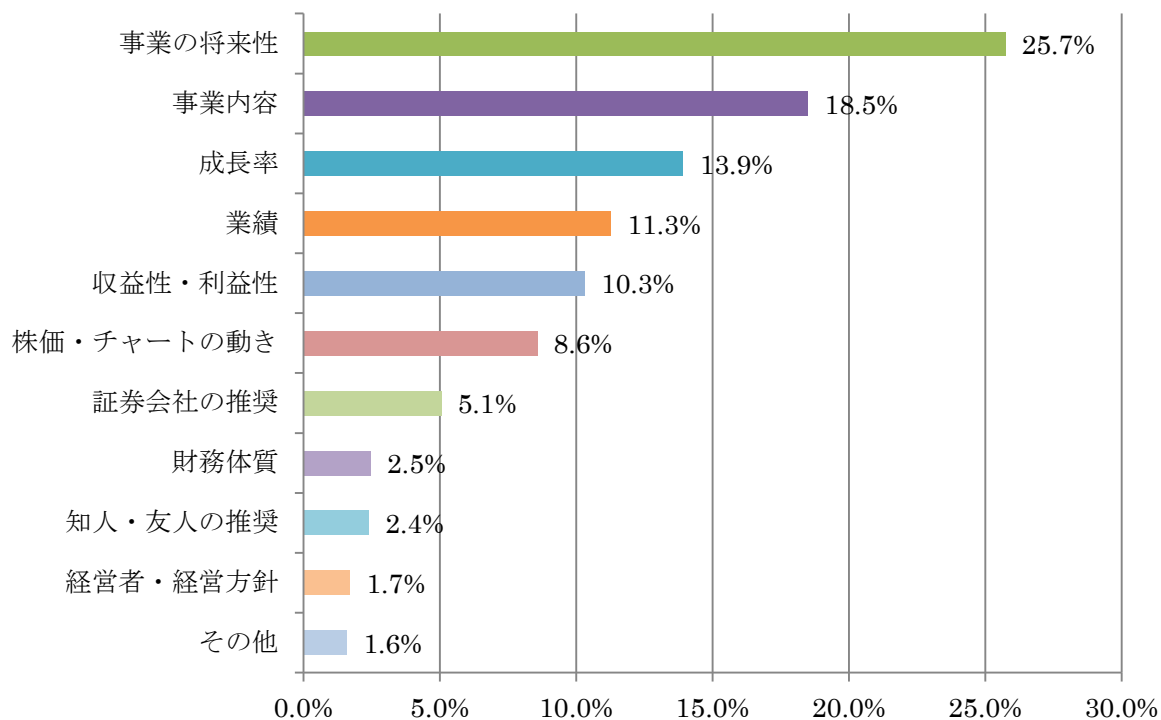
ご回答いただきました株主様の年代



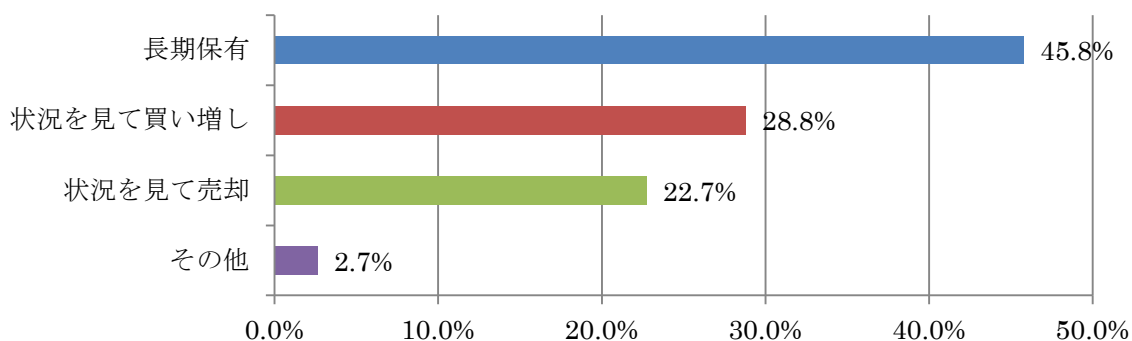
1. どのようにして当社をお知りになりましたか？



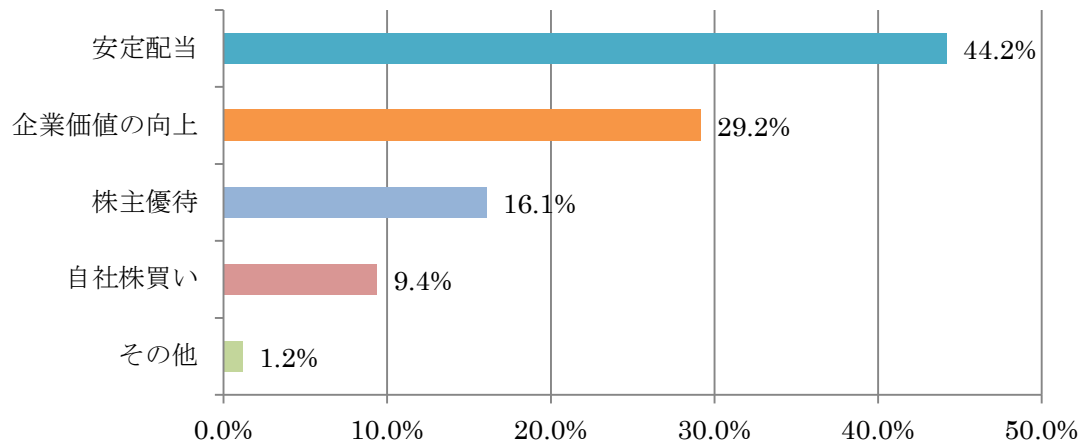
2. 当社株式を購入された際、重視されたポイントをお選びください。(複数回答)



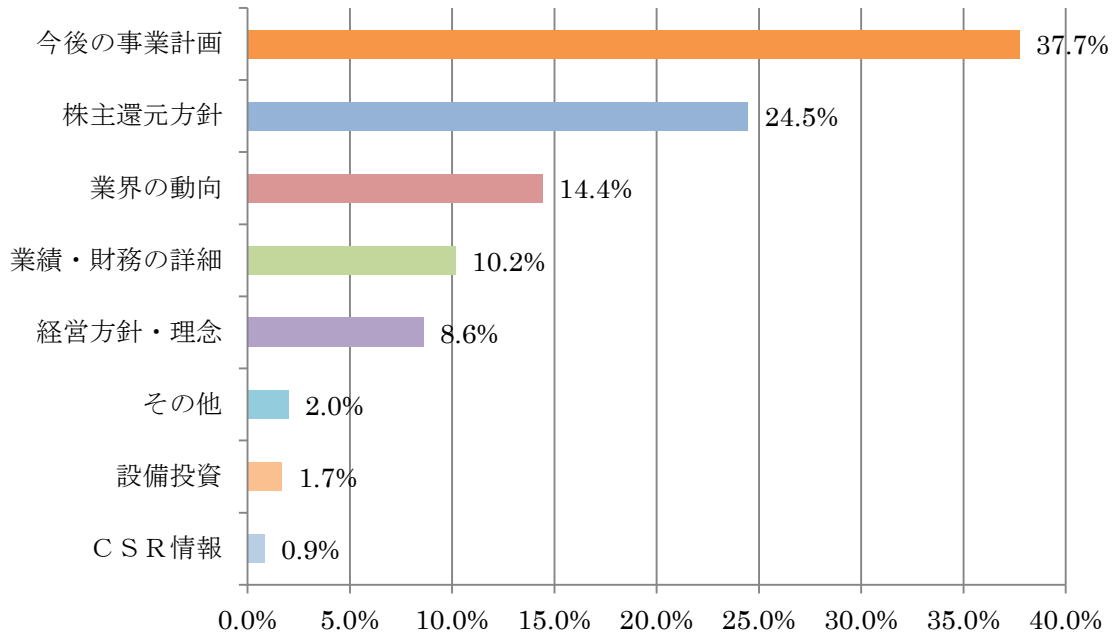
3. 今後の当社株式に関して、あなたのお考えに近いものをお選びください。



4. 今後、株主還元として、当社に最も期待することは何ですか？



5. 当社に関して最もお知りになりたいことは何ですか？



以上